

PUR-PLUS® SANIERUNG-Rolladenkasten

für Mauer/ Fensterbauer/ Bauelemente/ private Bauherren
als Aufsatz oder Einbaukasten

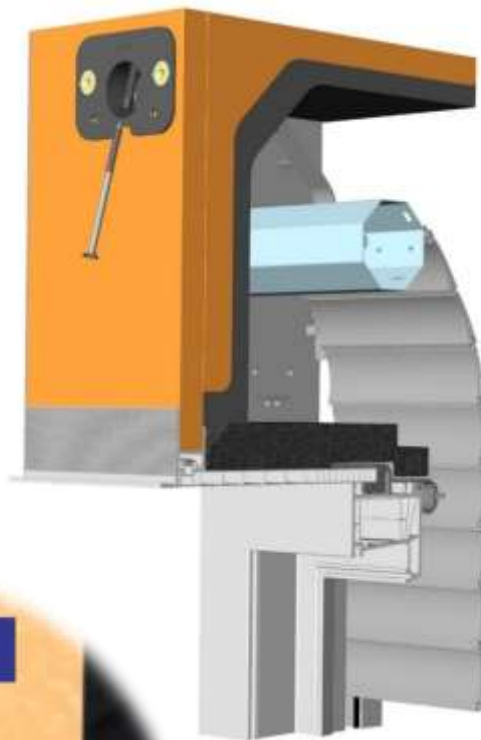
Sanierungs-Rolladen-Kasten für nachträglichen Einbau ohne Stahlverstärkung

Bestehend aus: PU-Dämmung, Neopor-Innenschale und XPS- Außenschale als Putzträgerplatte.
 Montageöffnung innen.

- Aluminium-oder Kunststoff-Kastenabschlussschiene

• **Hinweis für den Putzer:**

Bei Kastenaufdopplung ist eine Putzeckschiene zu verwenden.



Aufsatz-Sanierungskasten-Klinker, ohne Auflage= SK-A

- Kunststoff-Kopfstücke ohne Auflage mit Schrauben zur Lagerhalterbefestigung
- Adapter rechts/ links zur Deckelaufnahme
- Haltetaschen zur zusätzlichen Befestigung in Decke
- Kastenabschlußschiene wahlweise aus **Aluminium** oder **Kunststoff**

Art.-Nr. KLINKER	Breite mm	Höhe mm	Rollraum mm
Aufsatz =SKA			
SKA-ALU-300	300	300	220
SKA-KS-300	300	300	220
SKA-ALU-340	340	300	240
SKA-KS-340	340	300	240
SKA-ALU-365	365	300	240
SKA-KS-365	365	300	240

Einbau-Sanierungskasten-Klinker, mit Auflage= SK-E

- gedämmte Holz-Kopfstücke mit Schrauben zur Lagerhalterbefestigung und Auflagedämmung
- Standardauflager elektro 60 mm je Seite oder nach Kundenwunsch, ohne Aufpreis
- Standardauflager Gurtseite 140 mm - Gegenseite 60 mm
- Standardauflager 2. RW mit Kurbel 125 mm je Seite (Montage muss bauseits erfolgen)
- Haltetaschen zur zusätzlichen Befestigung in Decke
- Kastenabschlußschiene wahlweise aus **Aluminium** oder **Kunststoff**

Art.-Nr. KLINKER	Breite mm	Höhe mm	Rollraum mm
EINBAU =SKE			
SKE-ALU-300	300	300	220
SKE-KS-300	300	300	220
SKE-ALU-340	340	300	240
SKE-KS-340	340	300	240
SKE-ALU-365	365	300	240
SKE-KS-365	365	300	240


Sondermaße auf Anfrage!

2/4

Rolladenkasten-Verschluss-Deckel

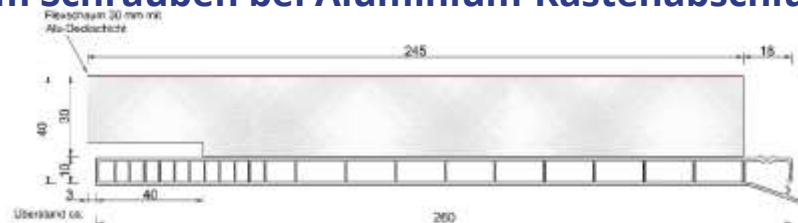
Rolladenkastendeckel Kunststoff weiß mit Hohlkammerprofil und 20- 30 mm hohen ALU-FLEX Isolierung, Länge 6,00 m

- zum einklipsen bei Kunststoff-Kastenabschlußschiene



Art.-Nr.	Breite mm	Länge mm
Klips-Deckel		
AD 170 flex	170	6000
AD 200 flex	200	6000
AD 220 flex	220	6000
AD 260 flex	260	6000

- zum Schrauben bei Aluminium-Kastenabschlußschiene

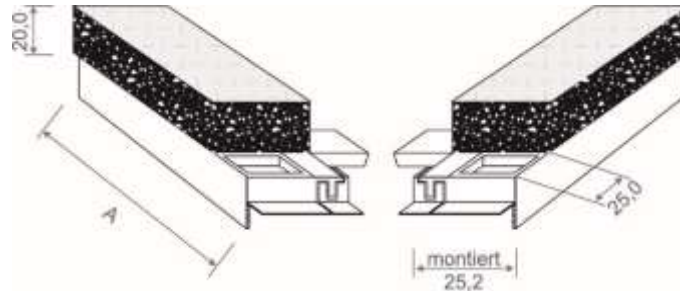


Art.-Nr.	Breite mm	Länge mm
Schraub-Deckel		
D 180 flex 12	180	6000
D 195 flex 12	195	6000
D 220 flex 12	220	6000
D 260 flex 12	260	6000
D 300 flex 12	300	6000
D 320 flex 12	320	6000

Nur in Lagerlängen lieferbar, Teilweise keine Lagerware, Lieferzeit! Weitere Abmessungen auf Anfrage.
Montagehinweis, siehe Erklärvideo Homepage. www.re-ba.de

Rolladenkasten-Adapter seitlich mit Anputzglasche

Kunststoff weiß mit 20 mm hohen ALU-FLEX Isolierung für wärmebrückenfreies und fugendichtes Verschließen der RE-BA® Verschluss-Deckel



Art.-Nr.	VE
Adapter	
A 180 flex	Paar
A 195 flex	Paar
A 220 flex	Paar
A 260 flex	Paar
A 300 flex	Paar
A 320 flex	Paar

Teilweise keine Lagerware, Lieferzeit! Weitere Abmessungen auf Anfrage.

Montagehinweis, siehe Erklärvideo Homepage. www.re-ba.de